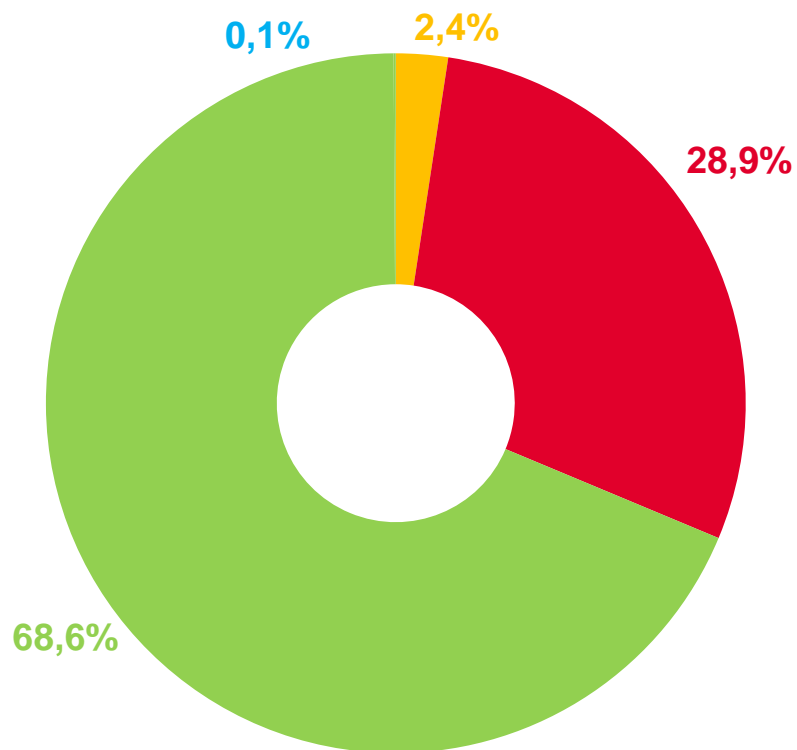






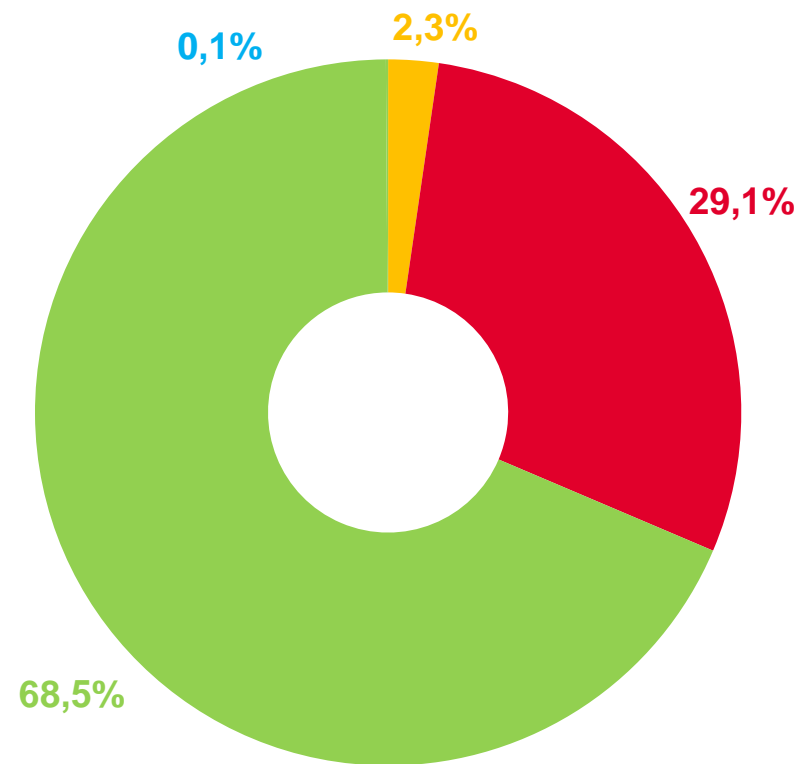


**РЕАЛИЗАЦИЯ СКОТА И ПТИЦЫ (В ЖИВОМ ВЕСЕ) ПО ВИДАМ
СЕЛЬСКОХОЗЯЙСТВЕННЫМИ ОРГАНИЗАЦИЯМИ ЧЕЛЯБИНСКОЙ ОБЛАСТИ
ЗА ЯНВАРЬ – ФЕВРАЛЬ,
В % ОТ ОБЩЕЙ РЕАЛИЗАЦИИ СКОТА И ПТИЦЫ (В ЖИВОМ ВЕСЕ)**



2021 год

-  крупный рогатый скот
-  свиньи
-  овцы, козы и прочие виды скота
-  птица



2022 год

ОТГРУЖЕНО ЗЕРНОВЫХ И ЗЕРНОБОБОВЫХ КУЛЬТУР¹⁾

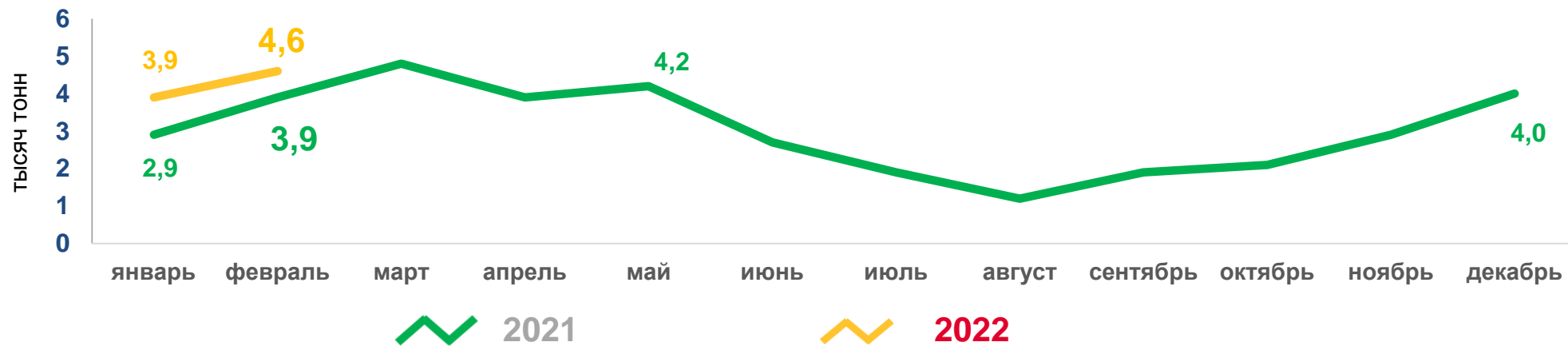


ОТГРУЖЕНО КАРТОФЕЛЯ¹⁾



¹⁾ Данные по месяцам округлены до тысяч тонн с учетом получения суммы слагаемых, равной итогу с начала года.

ОТГРУЖЕНО ОВОЩЕЙ¹⁾



ОТГРУЖЕНО СКОТА И ПТИЦЫ (В ЖИВОМ ВЕСЕ)¹⁾

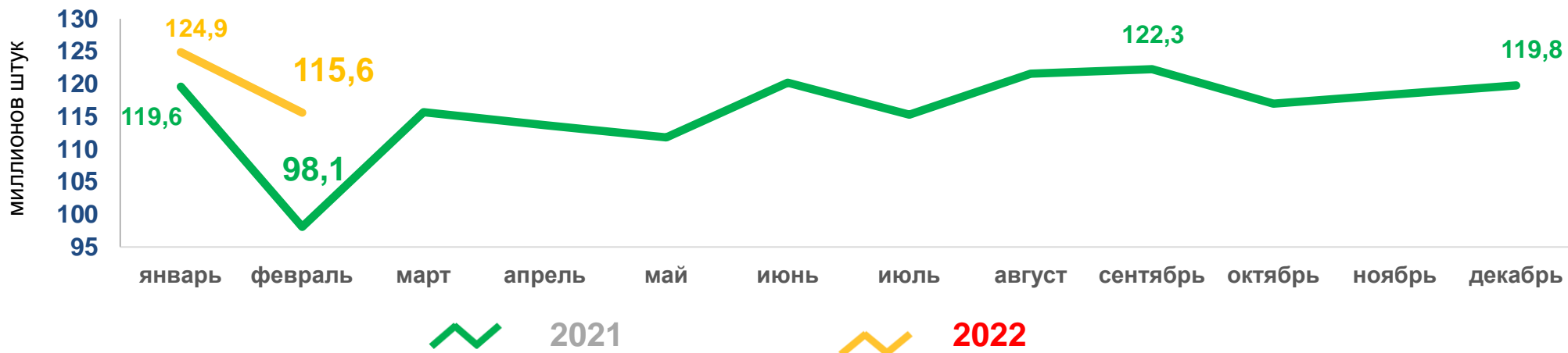



¹⁾ Данные по месяцам округлены до тысяч тонн с учетом получения суммы слагаемых, равной итогу с начала года.

ОТГРУЖЕНО МОЛОКА КРУПНОГО РОГАТОГО СКОТА¹⁾



ОТГРУЖЕНО КУРИНЫХ ЯИЦ²⁾

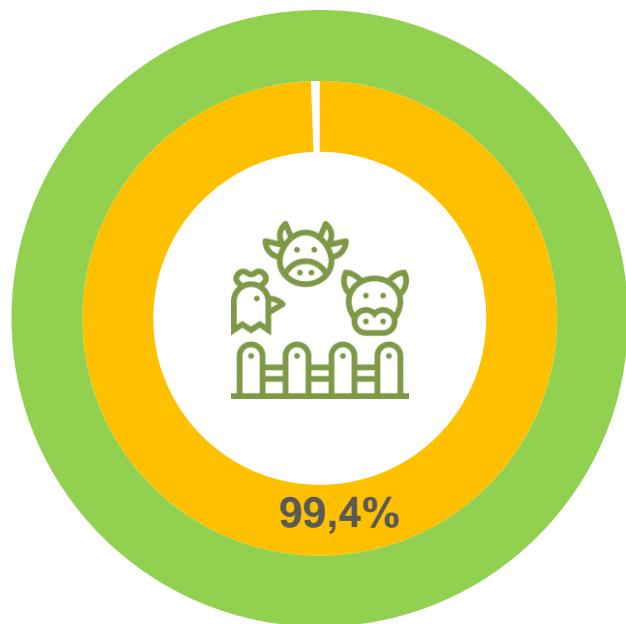


¹⁾Данные по месяцам округлены до тысяч тонн с учетом получения суммы слагаемых, равной итогу с начала года.

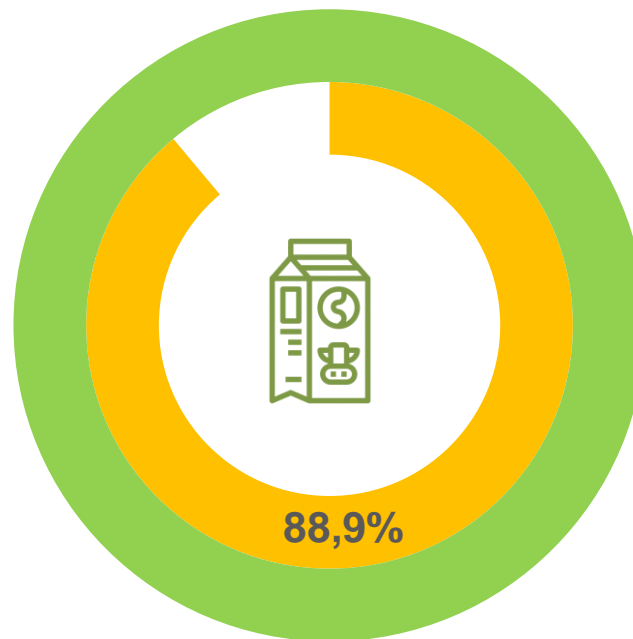
²⁾Данные по месяцам округлены до миллионов штук с учетом получения суммы слагаемых, равной итогу с начала года.



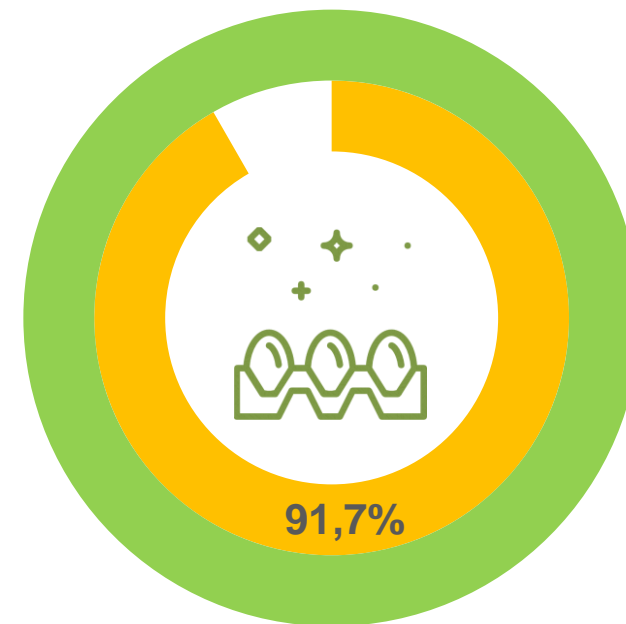
ТОВАРНОСТЬ СЕЛЬСКОХОЗЯЙСТВЕННОЙ ПРОДУКЦИИ ЗА ЯНВАРЬ – ФЕВРАЛЬ 2022 ГОДА, ПРОЦЕНТОВ



скот и птица (в живом весе)



молоко крупного рогатого скота



куриные яйца

 производство

 реализация